



**ÓRGANO DE FISCALIZACIÓN SUPERIOR  
TLAXCALA**

# Información Presupuestaria

**CUENTA PÚBLICA  
ÓRGANO DE FISCALIZACIÓN SUPERIOR  
DEL ESTADO DE TLAXCALA** | **2024**



# PODER LEGISLATIVO

Cuenta Pública 2024						
Poder Legislativo (Órgano de Fiscalización Superior)						
Estado Analítico de Ingresos						
Del 01 de Enero al 30 de Junio de 2024						
Rubro de Ingresos	Ingreso					
	Estimado	Ampliaciones y Reducciones	Modificado	Devengado	Recaudado	Diferencia
	(1)	(2)	(3= 1 + 2)	(4)	(5)	(6 = 5 - 1)
Impuestos	0	0	0	0	0	0
Cuotas y Aportaciones de Seguridad Social	0	0	0	0	0	0
Contribuciones de Mejoras	0	0	0	0	0	0
Derechos	0	0	0	0	0	0
Productos	0	0	0	334,336	334,336	334,336
Aprovechamientos	0	0	0	-	-	-
Ingresos por Ventas de Bienes, Servicios y Otros Ingresos	-	4,000,000.00	4,000,000	3,506,005	3,506,005	3,506,005
Participaciones y Aportaciones	0	0	0	-	-	-
Transferencias, Asignaciones, Subsidios y Otras Ayudas	89,277,732	-	89,277,732	51,433,409	51,433,409	37,844,323
Ingresos Derivados de Financiamientos	0	0	0	0	0	0
<b>Total</b>	<b>89,277,732.00</b>	<b>4,000,000</b>	<b>93,277,732.00</b>	<b>55,273,750.00</b>	<b>55,273,750.00</b>	<b>0</b>
<b>Ingresos excedentes¹</b>						<b>-</b>

Estado Analítico de Ingresos Por Fuente de Financiamiento						
	Ingreso					
	Estimado	Ampliaciones y Reducciones	Modificado	Devengado	Recaudado	Diferencia
	(1)	(2)	(3= 1 + 2)	(4)	(5)	(6 = 5 - 1)
<b>INGRESOS DEL PODER EJECUTIVO FEDERAL O ESTATAL Y DE LOS MUNICIPIOS</b>	<b>0</b>	<b>0</b>	<b>0</b>	<b>0</b>	<b>0</b>	<b>0</b>
Impuestos	0	0	0	0	0	0
Contribuciones de Mejoras	0	0	0	0	0	0
Derechos	0	0	0	0	0	0
Productos	0	0	0	0	0	0
Aprovechamientos	0	0	0	0	0	0
Participaciones, Aportaciones, Convenios, Incentivos deriv. De la colab. Fiscal y Fondo Distintos de Aportaciones	0	0	0	0	0	0
Transferencias, Asignaciones, Subsidios y Subvenciones, y Jubilaciones y Jubilaciones.	0	0	0	0	0	0
<b>INGRESOS DE LOS ENTES PÚBLICOS DE LOS PODERES LEGISLATIVO Y JUDICIAL, DE LOS ORGANISMOS AUTÓNOMOS Y DEL SECTOR PARAESTATAL O PARAMUNICIPAL, ASÍ COMO DE LAS EMPRESAS PRODUCTIVAS DEL ESTADO</b>	<b>89,277,732</b>	<b>4,000,000</b>	<b>93,277,732</b>	<b>55,273,750</b>	<b>55,273,750</b>	<b>34,003,982</b>
Cuotas y Aportaciones de Seguridad Social	0	0	0	0	0	0
Productos	-	-	-	334,336	334,336	334,336
Ingresos por Ventas de Bienes, prestación de servicios y Otros Ingresos.	-	4,000,000	4,000,000.00	3,506,005	3,506,005	3,506,005
Transferencias, Asignaciones, Subsidios y Subvenciones, y Jubilaciones y Jubilaciones.	89,277,732	-	89,277,732	51,433,409	51,433,409	37,844,323
<b>Ingresos derivados de financiamiento</b>	<b>0</b>	<b>0</b>	<b>0</b>	<b>0</b>	<b>0</b>	<b>0</b>
Ingresos Derivados de Financiamientos	0	0	0	0	0	0
<b>Total</b>	<b>89,277,732.00</b>	<b>4,000,000</b>	<b>93,277,732.00</b>	<b>55,273,750.00</b>	<b>55,273,750.00</b>	<b>0</b>
<b>Ingresos excedentes¹</b>						<b>-</b>

¹ Los Ingresos excedentes se presentan para efectos de cumplimiento de la Ley General de Contabilidad Pública y el importe reportado debe ser siempre mayor o cero

Lic. Ana María Salas Miguéla  
Auditor Superior del Órgano de Fiscalización Superior  
del Congreso de Tlaxcala


TLAXCALA  
ÓRGANO DE FISCALIZACIÓN

C.P. Diana Galán Mancetti  
Directora Administrativa




CUENTA PÚBLICA  
ENTIDAD FEDERATIVA DE TLAXCALA  
AL 30 DE JUNIO


2024

 Organismo de Fiscalización Superior Tlaxcala	Cuenta Pública 2024					
	Poder Legislativo (Órgano de Fiscalización Superior)					
	Estado Analítico del Ejercicio del Presupuesto de Egresos					
	Clasificación Administrativa					
Del 01 de Enero al 30 de Junio de 2024						

Concepto	Egresos					Subejercicio 6 = ( 3 - 4 )
	Aprobado	Ampliaciones/ (Reducciones)	Modificado	Devengado	Pagado	
	1	2	3 = ( 1 + 2 )	4	5	
Órgano de Fiscalización Superior	89,277,732.00	4,000,000.00	93,277,732.00	41,718,716.00	40,855,465.00	51,559,016.00
<b>Total del Gasto</b>	<b>89,277,732.00</b>	<b>4,000,000.00</b>	<b>93,277,732.00</b>	<b>41,718,716.00</b>	<b>40,855,465.00</b>	<b>51,559,016.00</b>


  
 Lic. Arturo Lucio Salas Miguéla  
 Auditor Superior del Órgano de Fiscalización Superior  
 del Congreso de Tlaxcala




  
 C.P. Diana Galán Manoatl  
 Directora Administrativa




# PODER LEGISLATIVO

 <p>Órgano de Fiscalización Superior Tlaxcala</p>	<p>Cuenta Pública 2024</p> <p>Poder Legislativo (Órgano de Fiscalización Superior)</p> <p>Estado Analítico del Ejercicio del Presupuesto de Egresos</p> <p>Clasificación Económica (por Tipo de Gasto)</p> <p>Del 01 de Enero al 30 de Junio de 2024</p>
--	--

Concepto	Egresos					Subejercicio 6 = ( 3 - 4 )
	Aprobado	Ampliaciones/ (Reducciones)	Modificado	Devengado	Pagado	
	1	2	3 = ( 1 + 2 )	4	5	
<b>Gasto Corriente</b>	89,227,732.00	3,560,300.00	92,788,032.00	40,569,299.00	39,706,048.00	52,218,733.00
<b>Gasto de Capital</b>	50,000.00	439,700.00	489,700.00	1,149,417.00	1,149,417.00	- 659,717.00
<b>Amortización de la Deuda y Disminución de Pasivos</b>						
<b>Total del Gasto</b>	<b>89,277,732.00</b>	<b>4,000,000.00</b>	<b>93,277,732.00</b>	<b>41,718,716.00</b>	<b>40,855,465.00</b>	<b>51,559,016.00</b>

  
**Lic. Arturo Lucio Salas Miguela**  
 Auditor Superior del Órgano de Fiscalización Superior  
 del Congreso de Tlaxcala




  
**C.P. Diana Galán Manoatl**  
 Directora Administrativa



CUENTA PÚBLICA  
ENTIDAD FEDERATIVA DE TLAXCALA  
AL 30 DE JUNIO

2024

Cuenta Pública 2024						
 <p>Poder Legislativo (Órgano de Fiscalización Superior) Estado Analítico del Ejercicio del Presupuesto de Egresos Clasificación por Objeto del Gasto (Capítulo y Concepto) Del 01 de Enero al 30 de Junio de 2024</p>						
Concepto	Egresos					Subejercicio
	Aprobado	Ampliaciones/ (Reducciones)	Modificado	Devengado	Pagado	
	1	2	3 = (1 + 2)	4	5	6 = (3 - 4)
<b>Servicios Personales</b>	<b>81,907,110.00</b>	<b>2,466,000.00</b>	<b>84,373,110.00</b>	<b>35,133,188.00</b>	<b>34,269,937.00</b>	<b>49,239,922.00</b>
Remuneraciones al Personal de Carácter Permanente	19,280,664.00	-	19,280,664.00	9,269,987.00	9,269,987.00	10,010,677.00
Remuneraciones al Personal de Carácter Transitorio	29,687,379.00	1,206,000.00	30,893,379.00	11,531,083.00	11,531,083.00	19,362,296.00
Remuneraciones Adicionales y Especiales	12,258,945.00	1,260,000.00	13,518,945.00	4,687,712.00	4,687,712.00	8,831,233.00
Seguridad Social	6,688,385.00	-	6,688,385.00	3,389,901.00	2,526,650.00	3,298,484.00
Otras Prestaciones Sociales y Económicas	13,991,737.00	-	13,991,737.00	6,254,505.00	6,254,505.00	7,737,232.00
Previsiones	-	-	-	-	-	-
Pago de Estímulos a Servidores Públicos	-	-	-	-	-	-
<b>Materiales y Suministros</b>	<b>2,652,000.00</b>	<b>567,000.00</b>	<b>3,219,000.00</b>	<b>1,980,823.00</b>	<b>1,980,823.00</b>	<b>1,238,177.00</b>
Materiales de Administración, Emisión de Documentos y Artículos Oficiales	1,225,000.00	70,000.00	1,295,000.00	1,056,525.00	1,056,525.00	238,475.00
Alimentos y Utensilios	81,000.00	30,000.00	111,000.00	47,188.00	47,188.00	63,812.00
Materias Primas y Materiales de Producción y Comercialización	-	-	-	-	-	-
Materiales y Artículos de Construcción y de Reparación	38,500.00	25,000.00	63,500.00	53,405.00	53,405.00	10,095.00
Productos Químicos, Farmacéuticos y de Laboratorio	26,000.00	4,000.00	30,000.00	8,676.00	8,676.00	21,324.00
Combustibles, Lubricantes y Aditivos	957,000.00	-	957,000.00	542,441.00	542,441.00	414,559.00
Vestuario, Blancos, Prendas de Protección y Artículos Deportivos	15,500.00	400,000.00	415,500.00	15,219.00	15,219.00	400,281.00
Materiales y Suministros Para Seguridad	-	-	-	-	-	-
Herramientas, Refacciones y Accesorios Menores	309,000.00	38,000.00	347,000.00	257,369.00	257,369.00	89,631.00
<b>Servicios Generales</b>	<b>4,668,622.00</b>	<b>527,300.00</b>	<b>5,195,922.00</b>	<b>3,455,288.00</b>	<b>3,455,288.00</b>	<b>1,740,634.00</b>
Servicios Básicos	1,107,800.00	3,000.00	1,110,800.00	513,427.00	513,427.00	597,373.00
Servicios de Arrendamiento	-	-	-	-	-	-
Servicios Profesionales, Científicos, Técnicos y Otros Servicios	2,049,500.00	10,000.00	2,059,500.00	1,520,257.00	1,520,257.00	539,243.00
Servicios Financieros, Bancarios y Comerciales	408,800.00	8,800.00	417,600.00	377,012.00	377,012.00	40,588.00
Servicios de Instalación, Reparación, Mantenimiento y Conservación	537,000.00	85,000.00	622,000.00	572,654.00	572,654.00	49,346.00
Servicios de Comunicación Social y Publicidad.	5,000.00	-	5,000.00	3,480.00	3,480.00	1,520.00
Servicios de Traslado y Viáticos	27,200.00	60,900.00	88,100.00	14,874.00	14,874.00	73,226.00
Servicios Oficiales	481,822.00	359,600.00	841,422.00	417,057.00	417,057.00	424,365.00
Otros Servicios Generales	51,500.00	-	51,500.00	36,527.00	36,527.00	14,973.00



# PODER LEGISLATIVO


	Cuenta Pública 2024
Organismo de Fiscalización Superior Tlaxcala	Poder Legislativo (Órgano de Fiscalización Superior)
	Estado Analítico del Ejercicio del Presupuesto de Egresos
	Clasificación por Objeto del Gasto (Capítulo y Concepto)
	Del 01 de Enero al 30 de Junio de 2024

Concepto	Egresos					Subejercicio
	Aprobado	Ampliaciones/ (Reducciones)	Modificado	Devengado	Pagado	
	1	2	3 = (1 + 2)	4	5	
<b>Transferencias, Asignaciones, Subsidios y Otras Ayudas</b>						
Transferencias Internas y Asignaciones al Sector Público						
Transferencias al Resto del Sector Público						
Subsidios y Subvenciones						
Ayudas Sociales						
Pensiones y Jubilaciones						
Transferencias a Fideicomisos, Mandatos y Otros Análogos						
Transferencias a la Seguridad Social						
Donativos						
Transferencias al Exterior						
<b>Bienes Muebles, Inmuebles e Intangibles</b>	<b>50,000.00</b>	<b>439,700.00</b>	<b>489,700.00</b>	<b>1,149,417.00</b>	<b>1,149,417.00</b>	<b>- 659,717.00</b>
Mobiliario y Equipo de Administración	50,000.00	379,700.00	429,700.00	1,076,029.00	1,076,029.00	- 646,329.00
Mobiliario y Equipo Educacional y Recreativo						
Equipo e Instrumental Médico y de Laboratorio						
Vehículos y Equipo de Transporte						
Equipo de Defensa y Seguridad						
Maquinaria, Otros Equipos y Herramientas		60,000.00	60,000.00	24,594.00	24,594.00	35,406.00
Activos Biológicos						
Bienes Inmuebles						
Activos Intangibles				48,794.00	48,794.00	- 48,794.00
<b>Inversión Pública</b>						
Obra Pública en Bienes de Dominio Público						
Obra Pública en Bienes Propios						
Proyectos Productivos y Acciones de Fomento						



CUENTA PÚBLICA  
ENTIDAD FEDERATIVA DE TLAXCALA  
AL 30 DE JUNIO


2024

 Organismo de Fiscalización Superior Tlaxcala	Cuenta Pública 2024  Poder Legislativo (Órgano de Fiscalización Superior) Estado Analítico del Ejercicio del Presupuesto de Egresos Clasificación por Objeto del Gasto (Capítulo y Concepto) Del 01 de Enero al 30 de Junio de 2024
--	--

Concepto	Egresos					Subejercicio
	Aprobado	Ampliaciones/ (Reducciones)	Modificado	Devengado	Pagado	
	1	2	3 = (1 + 2)	4	5	
<b>Inversiones Financieras y Otras Provisiones</b>						
Inversiones Para el Fomento de Actividades Productivas.						
Acciones y Participaciones de Capital						
Compra de Títulos y Valores						
Concesión de Préstamos						
Inversiones en Fideicomisos, Mandatos y Otros Análogos						
Otras Inversiones Financieras						
Provisiones para Contingencias y Otras Erogaciones Especiales						
<b>Participaciones y Aportaciones</b>						
Participaciones						
Aportaciones						
Convenios						
<b>Deuda Pública</b>						
Amortización de la Deuda Pública						
Intereses de la Deuda Pública						
Comisiones de la Deuda Pública						
Gastos de la Deuda Pública						
Costo por Coberturas						
Apoyos Financieros						
Adeudos de Ejercicios Fiscales Anteriores (Adefas)						
<b>Total del Gasto</b>	<b>93,277,732.00</b>	<b>40,855,485.00</b>	<b>93,277,732.00</b>	<b>41,718,716.00</b>	<b>40,855,485.00</b>	<b>51,559,016.00</b>


  
 Lic. Arturo Lucko Salas Miguela  
 Auditor Superior del Órgano de Fiscalización Superior

  
**TLAXCALA**  
**ÓRGANO DE FISCALIZACIÓN**  
**SUPERIOR**

  
 C.P. Diana Galán Manóvil  
 Directora Administrativa



# PODER LEGISLATIVO

 <p>Organismo de Fiscalización Superior Tlaxcala</p>	<p>Cuenta Pública 2024</p> <p>Poder Legislativo (Órgano de Fiscalización Superior)</p> <p>Estado Analítico del Ejercicio del Presupuesto de Egresos</p> <p>Clasificación Funcional (Finalidad y Función)</p> <p>Del 01 de Enero al 30 de Junio de 2024</p>
---	--

Concepto	Egresos					Subtotal
	Aprobado	Ampliaciones/ (Reducciones)	Modificado	Devengado	Pagado	
	1	2	3 = (1 + 2)	4	5	6 = (3 + 4)
<b>Gobierno</b>	<b>89,277,732.00</b>	<b>4,000,000.00</b>	<b>93,277,732.00</b>	<b>41,718,718.00</b>	<b>40,855,465.00</b>	<b>51,559,018.00</b>
Legislación	89,277,732.00	4,000,000.00	93,277,732.00	41,718,718.00	40,855,465.00	51,559,018.00
Justicia	-	-	-	-	-	-
Coordinación de la Política de Gobierno	-	-	-	-	-	-
Relaciones Exteriores	-	-	-	-	-	-
Asuntos Financieros y Hacendarios	-	-	-	-	-	-
Seguridad Nacional	-	-	-	-	-	-
Asuntos de Orden Público y de Seguridad Interior	-	-	-	-	-	-
Otros Servicios Generales	-	-	-	-	-	-
<b>Desarrollo Social</b>	-	-	-	-	-	-
Protección Ambiental	-	-	-	-	-	-
Vivienda y Servicios a la Comunidad	-	-	-	-	-	-
Salud	-	-	-	-	-	-
Recreación, Cultura y Otras Manifestaciones Sociales	-	-	-	-	-	-
Educación	-	-	-	-	-	-
Protección Social	-	-	-	-	-	-
Otros Asuntos Sociales	-	-	-	-	-	-
<b>Desarrollo Económico</b>	-	-	-	-	-	-
Asuntos Económicos, Comerciales y Laborales en General	-	-	-	-	-	-
Agropecuaria, Silvicultura, Pesca y Caza	-	-	-	-	-	-
Combustibles y Energía	-	-	-	-	-	-
Minería, Manufacturas y Construcción	-	-	-	-	-	-
Transporte	-	-	-	-	-	-
Comunicaciones	-	-	-	-	-	-
Turismo	-	-	-	-	-	-
Ciencia, Tecnología e Innovación	-	-	-	-	-	-
Otras Industrias y Otros Asuntos Económicos	-	-	-	-	-	-
<b>Otras no Clasificadas en Funciones Anteriores</b>	-	-	-	-	-	-
Transacciones de la Deuda Pública / Costo Financiero de la Deuda	-	-	-	-	-	-
Transferencias, Participaciones y Aportaciones entre Diferentes Niveles y Ordenes de Gobierno	-	-	-	-	-	-
Saneamiento del Sistema Financiero	-	-	-	-	-	-
Adeudos de Ejercicios Fiscales Anteriores	-	-	-	-	-	-
<b>Total del Gasto</b>	<b>89,277,732.00</b>	<b>4,000,000.00</b>	<b>93,277,732.00</b>	<b>41,718,718.00</b>	<b>40,855,465.00</b>	<b>51,559,018.00</b>


Lic. Arturo Lucio Salas Miguéla  
Auditor Superior del Órgano de Fiscalización Superior

TLAXCALA  
ÓRGANO DE FISCALIZACIÓN  
SUPERIOR


C.P. Diana Galán Manóatl  
Directora Administrativa



CUENTA PÚBLICA 2024  
ENTIDAD FEDERATIVA DE TLAXCALA  
AL 30 DE JUNIO

	Cuenta Publica 2024
Órgano de Fiscalización Superior Tlaxcala	Poder Legislativo (Órgano de Fiscalización Superior)
	Endeudamiento Neto
	Del 01 de Enero al 30 de Junio de 2024

Identificación de Crédito o Instrumento	Contratación / Colocación A	Amortización B	Endeudamiento Neto C = A - B
Créditos Bancarios			
			0
			0
El Órgano de Fiscalización Superior no tiene algún tipo de endeudamiento al segundo trimestre del ejercicio fiscal 2024			
			0
			0
			0
			0
			0
			0
Total Créditos Bancarios	0	0	0
Otros Instrumentos de Deuda			
			0
			0
			0
			0
			0
			0
			0
			0
			0
Total Otros Instrumentos de Deuda		0	0
TOTAL		0	0


  
Lic. Arturo Lucio Salas Miguela  
Auditor Superior del Órgano de Fiscalización Superior  
del Congreso de Tlaxcala




  
C.P. Diana Galán Manóatl  
Directora Administrativa




# PODER LEGISLATIVO

 Organismo de Fiscalización Superior Tlaxcala	Cuenta Pública 2024	
	Poder Legislativo (Órgano de Fiscalización Superior)	
	Intereses de la Deuda	
	Del 01 de Enero al 30 de Junio de 2024	

Identificación de Crédito o Instrumento	Devengado	Pagado
Créditos Bancarios		
El Órgano de Fiscalización Superior no tiene algun tipo de endeudamiento que genere un tipo de Interés por deuda al segundo trimestre del ejercicio fiscal 2024		
Total de Intereses de Créditos Bancarios	0	0
Otros Instrumentos de Deuda		
Total de Intereses de Otros Instrumentos de Deuda	0	0
TOTAL	0	0

  
 Lic. Arturo Lucio Salas Miguela  
 Auditor Superior del Órgano de Fiscalización Superior  
 del Congreso de Tlaxcala




  
 C.P. Diana Galán Manóatl  
 Directora Administrativa



CUENTA PÚBLICA  
ENTIDAD FEDERATIVA DE TLAXCALA  
AL 30 DE JUNIO

2024

		Poder Legislativo (Órgano de Fiscalización Superior)	
Organismo de Fiscalización Superior Tlaxcala		Indicadores de Postura Fiscal	
		Del 01 de Enero al 30 de Junio de 2024	

Concepto	Estimado	Devengado	Pagado <sup>3</sup>
<b>I. Ingresos Presupuestarios (I=1+2)</b>	89,277,732.00	55,273,750.00	55,273,750.00
1. Ingresos del Gobierno de la Entidad Federativa <sup>1</sup>	89,277,732.00	55,273,750.00	55,273,750.00
2. Ingresos del Sector Paraestatal <sup>1</sup>	-	-	-
<b>II. Egresos Presupuestarios (II=3+4)</b>	89,277,732.00	41,718,716.00	40,855,465.00
3. Egresos del Gobierno de la Entidad Federativa <sup>2</sup>	89,277,732.00	41,718,716.00	40,855,465.00
4. Egresos del Sector Paraestatal <sup>2</sup>	-	-	-
<b>III. Balance Presupuestario (Superávit o Déficit) (III = I - II)</b>	-	13,555,034.00	14,418,285.00

Concepto	Estimado	Devengado	Pagado <sup>3</sup>
<b>III. Balance presupuestario (Superávit o Déficit)</b>	-	13,555,034.00	14,418,285.00
<b>IV. Intereses, Comisiones y Gastos de la Deuda</b>	-	-	-
<b>V. Balance Primario ( Superávit o Déficit) (V= III - IV)</b>	-	13,555,034.00	14,418,285.00

Concepto	Estimado	Devengado	Pagado <sup>3</sup>
<b>A. Financiamiento</b>	-	-	-
<b>B. Amortización de la deuda</b>	-	-	-
<b>C. Endeudamiento ó desendeudamiento (C = A - B)</b>	-	-	-

1 Los Ingresos que se presentan son los ingresos presupuestario totales sin incluir los ingresos por financiamientos. Los Ingresos del Gobierno de la Entidad Federativa corresponden a los del Poder Ejecutivo, Legislativo Judicial y Autónomos

2 Los egresos que se presentan son los egresos presupuestarios totales sin incluir los egresos por amortización. Los egresos del Gobierno de la Entidad Federativa corresponden a los del Poder Ejecutivo, Legislativo Judicial y Organos Autónomos

3 Para Ingresos se reportan los ingresos recaudados; para Egresos se reportan los egresos pagados

  
Lic. Arturo Lugo Salas Miguéla

Auditor Superior del Órgano de Fiscalización Superior





C.P. Diana Galán Manóatl  
Directora Administrativa